

Nova cena:540,00 RSD

~~Cena: 1001,00 RSD~~

Prodajna cena sa popustom

Popust:-461,00 RSD

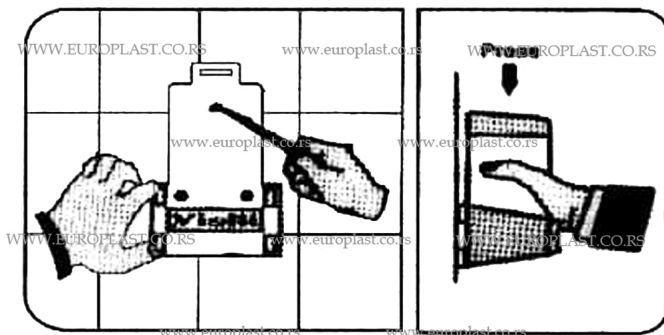
Dozator za te?ni sapun Vialli S2B , izra?en od visokokvalitetne ABS plastike, kapaciteta 500 ml te?nog sapuna

Opis

Dozator za te?ni sapun Vialli S2B , izra?en od visokokvalitetne ABS plastike, kapaciteta 500 ml te?nog sapuna

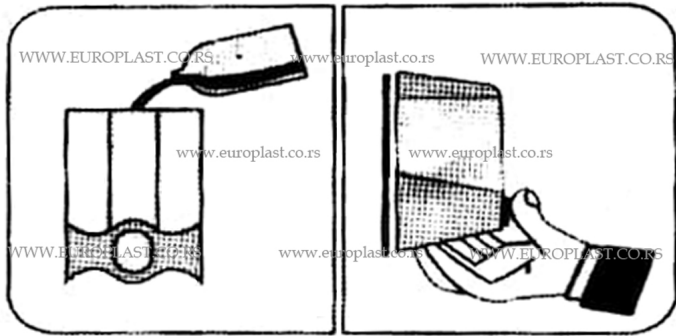
- Kapacitet: 500 ml (0.5 L)
- Tip rezervoara za te?ni sapun: rezervoar u koji se uliva te?ni sapun je ugra?en u ku?ištu dozatora za te?ni sapun.
- Mogu?nost zaklju?avanja
- Odgovara svim HCCP i ostalim standardima.
- Odgovaraju?i te?ni sapun: Sve vrste te?nog sapuna koje ne sadr?e alkohol ili dezinfekcioni rastvor
- Boje u kojima se dozator te?nog sapuna Vialli S serije proizvode: Bela, Crna i Transparentna (providna)

MONTA?A DOZATORA:



Monta?a dozatora za te?ni sapun se vrši pomo?u tiplova i šrafova koji se dobijaju u kompletu. Monta?a se mo?e vršiti i bez bušenja zida, lepljenjem specijalnim lepkovima na bazi silikona (Bison, Moment-Fix i sl.). Ovi lepkovi se ne dobijaju uz dozator za te?ni sapun , ve? se moraju kupiti odvojeno. Ovi lepkovi se mogu na?i u svakoj farbari. Prilikom lepljenja dozatora za te?ni sapun na podlogu, dovoljno je lepak naneti u pet ta?aka na pole?inu plasti?nog nosa?a koji nosi dozator za te?ni sapun, po jednu ta?ku u uglovima i jednu ta?ku na sredini dozatora. U slu?aju lepljenja, dovoljno je plo?icu na koju se ka?i dozator zalepiti na zid i sa?ekati 24 ?asa da se lepak stegne. Nakon toga se mo?e montirati (zaka?iti) dozator za te?ni sapun na zalepljenu plo?icu i koristiti. Najbolje je dozator za te?ni sapun koristiti 24 ?asa posle obavljene monta?e lepljenjem. U slu?aju monta?e dozatora za te?ni sapun pomo?u tiplova i šrafova, dozator se mo?e koristiti odmah.

KORIŠ?ENJE DOZATORA:



Obzirom da postoje razne gustine težnog sapuna, najbolje je prvi put sipati vrlo malo vode u dozator, pritisnuti dugme nekoliko puta i kada voda krene napuniti dozator sa težnim sapunom. Kada vaš dozator proradi, izbaciva?e oko 1,7 ml težnosti prilikom svakog pritiska.

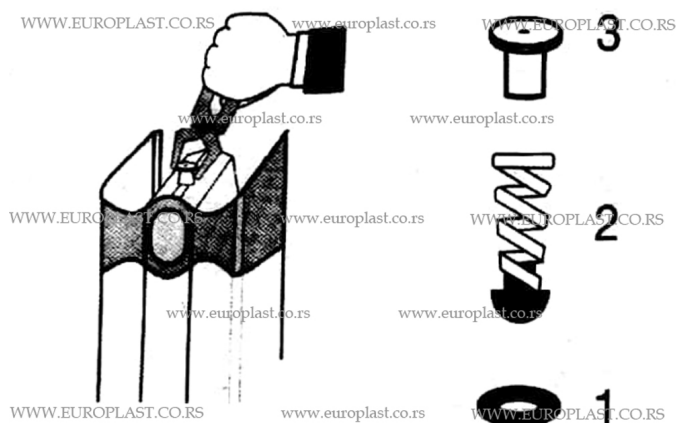
Održavanje (iš?enje) dozatora za težni sapun:

Obzirom da se u težnom sapunu nalaze male koli?ine soli i sode bikarbone, dešava se da se ?estice ovih materija nahvataju na gumicama koje zatvaraju protok sapuna, i tom prilikom dolazi do curenja sapuna iz dozatora. To izgleda ovako:



(Primer zaprljanog dozatora. Na slici je prikazan dozator sa otvorenom diznom)

Do curenja sapuna može do?i i ukoliko neka mehani?ka ne?isto?a iz sapuna dospe izme?u gumica. U tom slu?aju, potrebno je o?istiti dozator na slede?i na?in:



Isprazniti dozator i okrenuti ga naopako. Skinuti vrh (3) pomoću odvijača ili klješta. Vodom pažljivo isprati delove 1,2 i 3 koje ste izvadili iz dozatora. Takođe, isperite i dozator (i rezervoar i ležište za oprugu i gumicu). Namontirajte oprane delove nazad redom kojim ste ih skinuli. Pritisnite snažno poklopac (3) prstima nazad u ležište. Vaš dozator je ponovo spreman za korišćenje.

GENERALNI UVOZNIK I DISTRIBUTER ZA SRBIJU:

EUROPLAST d.o.o. BEOGRAD

Anice Savi? - Rebac 13

11060 Beograd

tel: 011/275-66-66

e-mail: info@europlast.co.rs

keyword: dozator za tecni sapun , dozer , sapun , dezinfekciono sredstvo , dezinfekcija , kutija , sapun ,težni dozatori za težni sapun