



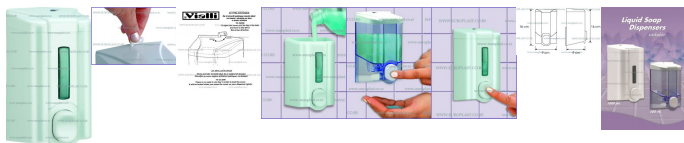
Nova cena: 480,00 RSD

~~Cena: 748,00 RSD~~

Prodajna cena sa popustom

Popust: -268,00 RSD

Dozatori su izrađeni od visokokvalitetne ABS/SAN plastike. Mehanizam za ispušavanje tečnosti je izrađen od nerđajućeg čelika, a kapacitet ispušavanja je 1.70ml tečnosti. Svi dozatori za težni sapun su visokog kvaliteta. Materijal i boje koje se korist



Opis

Dozator za težni sapun Vialli S2 , izrađen od visokokvalitetne ABS plastike, kapaciteta 500 ml težnog sapuna

- Kapacitet: 500 ml (0.5 L)

- Tip rezervoara za težni sapun: rezervoar u koji se uliva težni sapun je ugrađen u kućištu dozatora za težni sapun.

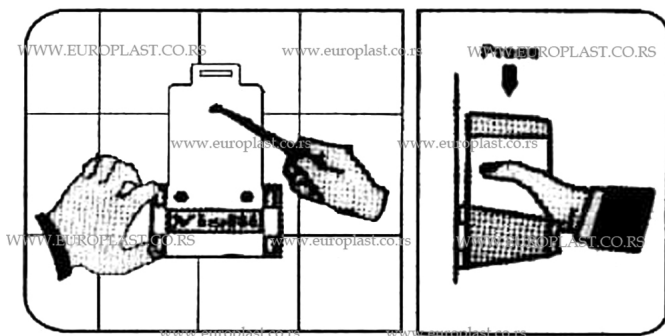
- Mogućnost zaključavanja

- Odgovara svim HCCP i ostalim standardima.

- Odgovarajući težni sapun: Sve vrste težnog sapuna koje ne sadrže alkohol ili dezinfekcioni rastvor

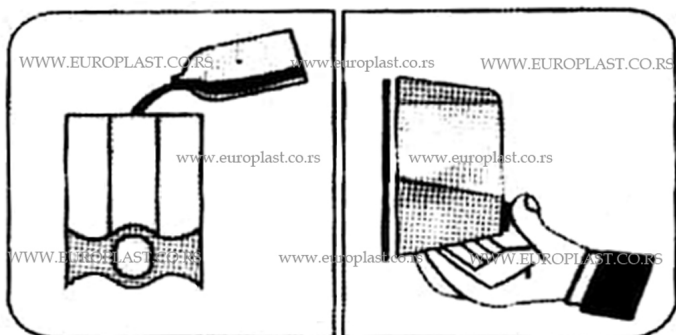
- Boje u kojima se dozator težnog sapuna Vialli S2 serije proizvode: Bela, Transparentna (providna) i Crna

MONTAŽA DOZATORA:



Montaža dozatora za te?ni sapun se vrši pomo?u tiplova i šrafova koji se dobijaju u kompletu. Montaža se može vršiti i bez bušenja zida, lepljenjem specijalnim lepkovima na bazi silikona (Bison, Moment-Fix i sl.). Ovi lepkovi se ne dobijaju uz dozator za te?ni sapun, ve? se moraju kupiti odvojeno. Ovi lepkovi se mogu na?i u svakoj farbari. Prilikom lepljenja dozatora za te?ni sapun na podlogu, dovoljno je lepak naneti u pet ta?aka na pole?inu plasti?nog nosa?a koji nosi dozator za te?ni sapun, po jednu ta?ku u uglovima i jednu ta?ku na sredini dozatora. U slu?aju lepljenja, dovoljno je plo?icu na koju se ka?i dozator zalepiti na zid i sa?ekati 24 ?asa da se lepak stegne. Nakon toga se može montirati (zaka?iti) dozator za te?ni sapun na zalepljenu plo?icu i koristiti. Najbolje je dozator za te?ni sapun koristiti 24 ?asa posle obavljene montaže lepljenjem. U slu?aju montaže dozatora za te?ni sapun pomo?u tiplova i šrafova, dozator se može koristiti odmah.


KORIŠ?ENJE DOZATORA:



Obzirom da postoje razne gustine te?nog sapuna, najbolje je prvi put sipati vrlo malo vode u dozator, pritisnuti dugme nekoliko puta i kada voda krene napuniti dozator sa te?nim sapunom. Kada vaš dozator proradi, izbaciva?e oko 1,7 ml te?nosti prilikom svakog pritiska.

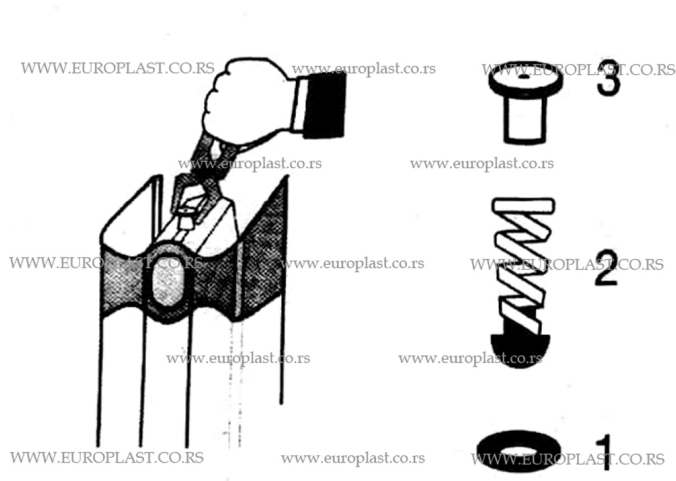
Održavanje (?iš?enje) dozatora za te?ni sapun:

Obzirom da se u te?nom sapunu nalaze male koli?ine soli i sode bikarbone, dešava se da se ?estice ovih materija nahvataju na gumicama koje zatvaraju protok sapuna, i tom prilikom dolazi do curenja sapuna iz dozatora. To izgleda ovako:



(Primer zaprljanog dozatora. Na slici je prikazan dozator sa otvorenom diznom)

Do curenja sapuna može doći i ukoliko neka mehanička neistota iz sapuna dospe između gumica. U tom slučaju, potrebno je oistiti dozator na sledeći način:



Isprazniti dozator i okrenuti ga naopako. Skinuti vrh (3) pomoću odvijača ili kješta. Vodom pažljivo isprati delove 1,2 i 3 koje ste izvadili iz dozatora. Takođe, isperite i dozator (i rezervoar i ležište za oprugu i gumicu). Namontirajte oprane delove nazad redom kojim ste ih skinuli. Pritisnite snažno poklopac (3) prstima nazad u ležište. Vaš dozator je ponovo spreman za korišćenje.

GENERALNI UVOZNIK I DISTRIBUTER ZA SRBIJU:

EUROPLAST d.o.o. BEOGRAD

Anice Savi? - Rebac 13

11060 Beograd

tel: 011/275-66-66

e-mail: info@europlast.co.rs

2.1. Dozatori za Težni sapun 500ml: 227054 Vialli dozator za težni sapun 500ml Beli

keyword: dozator za tecni sapun , dozer , sapun , dezinfekciono sredstvo , dezinfekcija , kutija , sapun ,težni dozatori za težni sapun